

FINAL

Αίας Αυλίδας **62** - **77** Α.Σ. Πέρα

59%	10 / 17	FT	9 / 13	69%
47%	17 / 36	2p	19 / 35	54%
29%	6 / 21	3p	10 / 27	37%
25	19 - 6	Rb	32 - 16	48
16		Tu	24	

Referees: Κουτσοδήμος - Τσίγκου



Each Period	1st	2nd	3rd	4th
Αίας Αυλίδας	15	9	24	14
Α.Σ. Πέρα	20	18	20	19

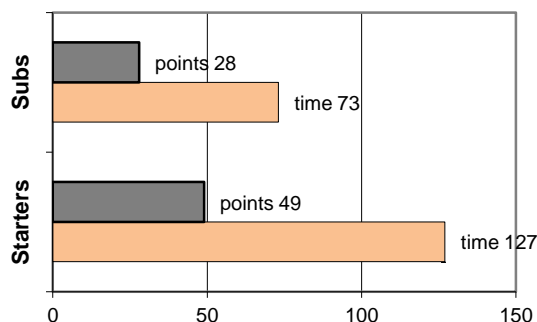
End of Period	1st	2nd	3rd	4th
Αίας Αυλίδας	15	24	48	62
Α.Σ. Πέρα	20	38	58	77

Coach: Π. Γκαναβίας - Μ. Χαλκιαδάκης
Α.Σ. ΠΕΡΑ

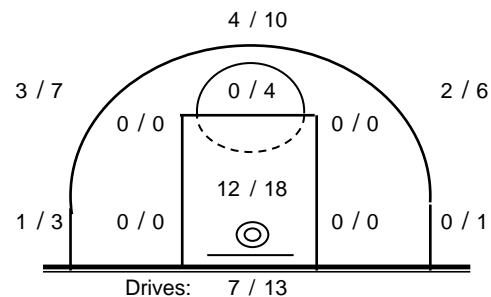
Fast Breaks 6 / 6

# Player	Time (min)	Points	Ft	2p	3p	+/-	Rebs		As	St	Tu	Bl	Fouls		Rkg*
							de	of					Wo	Co	
18 Βαρδάλος Ηλ.	18	3	1 / 2	1 / 2	0 / 2	10	3	1	3	0	4	0	2	3	2
5 Μάντακας Β.	0	0	0 / 0	0 / 0	0 / 0	0	0	0	0	0	0	0	0	0	-
6 Δρόσος Μ.	15	11	0 / 0	1 / 1	3 / 5	-4	2	0	0	0	1	0	0	3	10
7 Βλάχος Γ.	29	14	2 / 2	3 / 3	2 / 3	11	6	7	3	2	1	1	3	3	31
8 Ζακυνθινός Ι.	35	10	1 / 2	3 / 5	1 / 5	12	0	1	5	4	3	0	2	2	10
9 Τσολάκης Γ.	32	20	3 / 4	4 / 13	3 / 8	4	4	2	2	2	0	0	4	0	15
10 Πεφάνης Στ.	0	0	0 / 0	0 / 0	0 / 0	0	0	0	0	0	0	0	0	0	-
11 Κεφαλάς Αν.	19	9	0 / 0	3 / 5	1 / 3	15	3	1	2	1	3	0	2	1	9
12 Μαντάς Π.	11	0	0 / 0	0 / 1	0 / 0	-1	2	0	2	0	4	1	0	3	0
13 Γονίδης Γ.	12	0	0 / 0	0 / 0	0 / 1	12	0	1	2	1	2	0	0	1	1
14 Βαρσαμούλης Δ.	29	10	2 / 3	4 / 5	0 / 0	16	11	2	1	2	4	0	6	2	20
17 Γελαδάς Ορ.	0	0	0 / 0	0 / 0	0 / 0	0	0	0	0	0	0	0	0	0	-
Team							1	1			2		0	0	
1st quarter		20	3 / 4	7 / 10	1 / 5		8	4	5	2	5	1	5	4	27
2nd quarter		18	3 / 5	6 / 9	1 / 6		10	4	6	5	7	1	4	5	27
3rd quarter		20	2 / 2	3 / 7	4 / 7		5	4	5	3	7	0	5	5	23
4th quarter		19	1 / 2	3 / 9	4 / 9		9	4	4	2	5	0	5	4	21
Final Stats	200	77	9 / 13	19 / 35	10 / 27	75	32	16	20	12	24	2	19	18	98
			69%	54%	37%		48								

Starters- Subs ratio



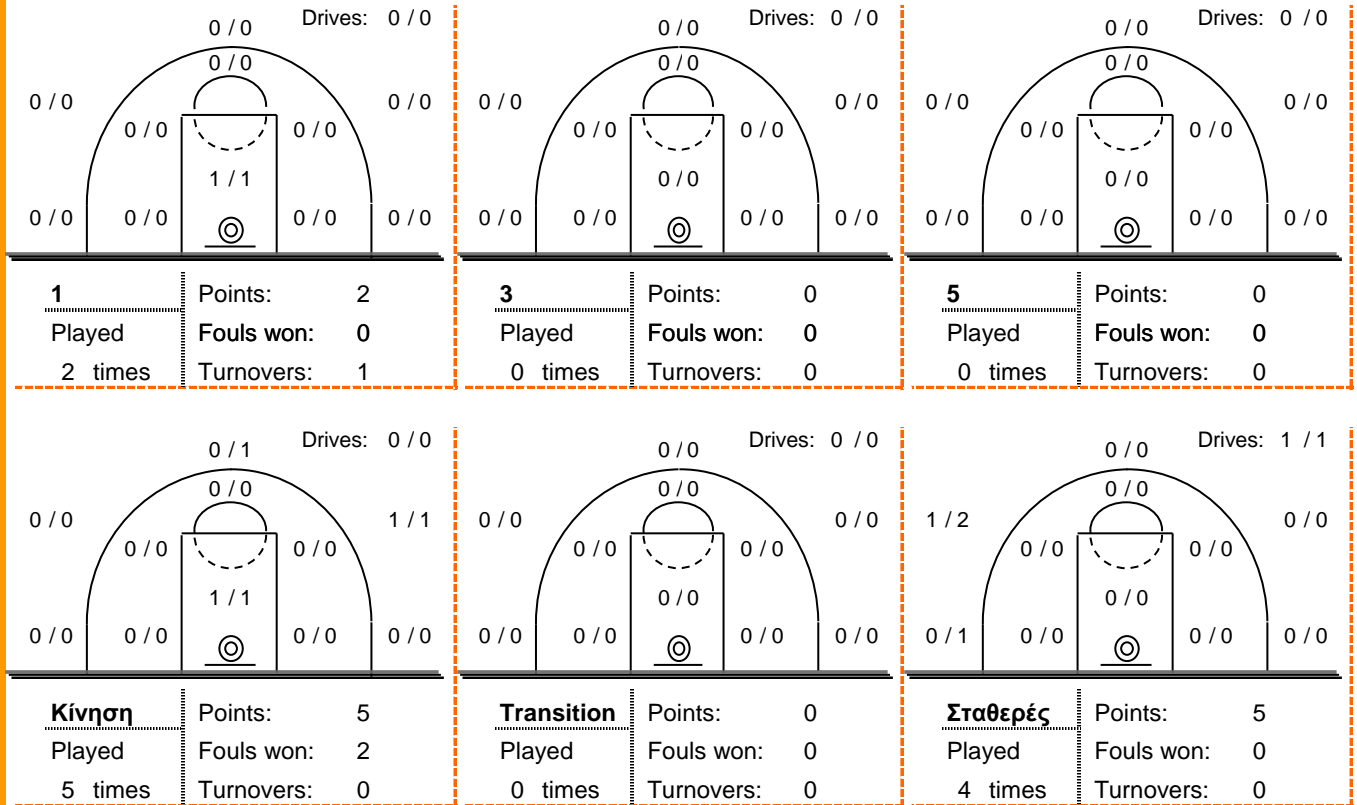
Shot Chart



*Ranking= Pts+Rebs+As+St+B-Mished Shots-Tu (Time Played>7min.)

Offense Analysis

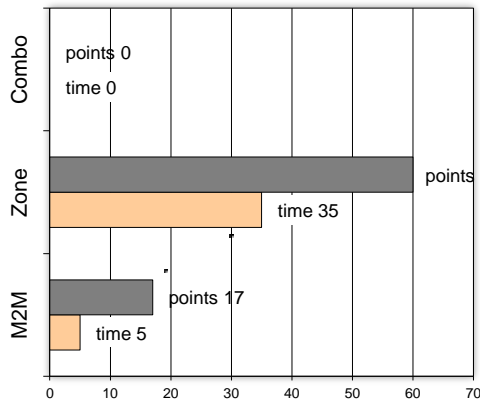
Play performance:



Against Defense Types:

Turnovers:

Fast breaks:



Έγιναν 24 λάθη
2 ήταν χρονικές υπερβάσεις,
1 ήταν παραβάσεις γραμμών,
20 ήταν λάθη κατοχής και
1 ήταν βήματα ή μεταφορά.

Επετεύχθησαν 6 αιφνιδιασμοί
3 ήταν πρωτεύοντες
0 ήταν δευτερεύοντες
3 προήλθαν από λάθος
 του αντιπάλου

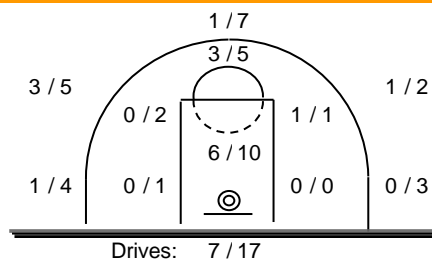
Πραγματοποιήθηκαν συνολικά 91 επιθέσεις, με απόδοση 0.85
 έναντι 81 επιθέσεων των αντιπάλων.

Defense Analysis

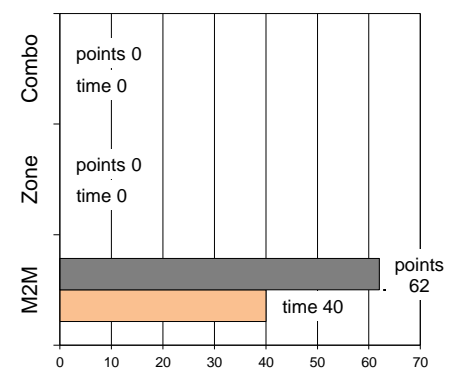
Αίας Αυλιδας

4 Ανδρικόπουλος Π.	15 -2
5 Μουντρίκας Γ.	0
6 Αργυρίου Ι.	11 -3
7 Ζυγούρης Γ.	0
8 Κασάκης Γ.	0
9 Δεληκώστας Π.	0
10 Κωνσταντόπουλος Τ.	6
11 Τσιώλης Ι.	13 -1
12 Σταμέλος Ε.	4
13 Κωνσταντούρας Χ.	8
14 Λαφτισίδης Δ.	0
15 Δαβρής Ι.	5

Opponent's shot chart

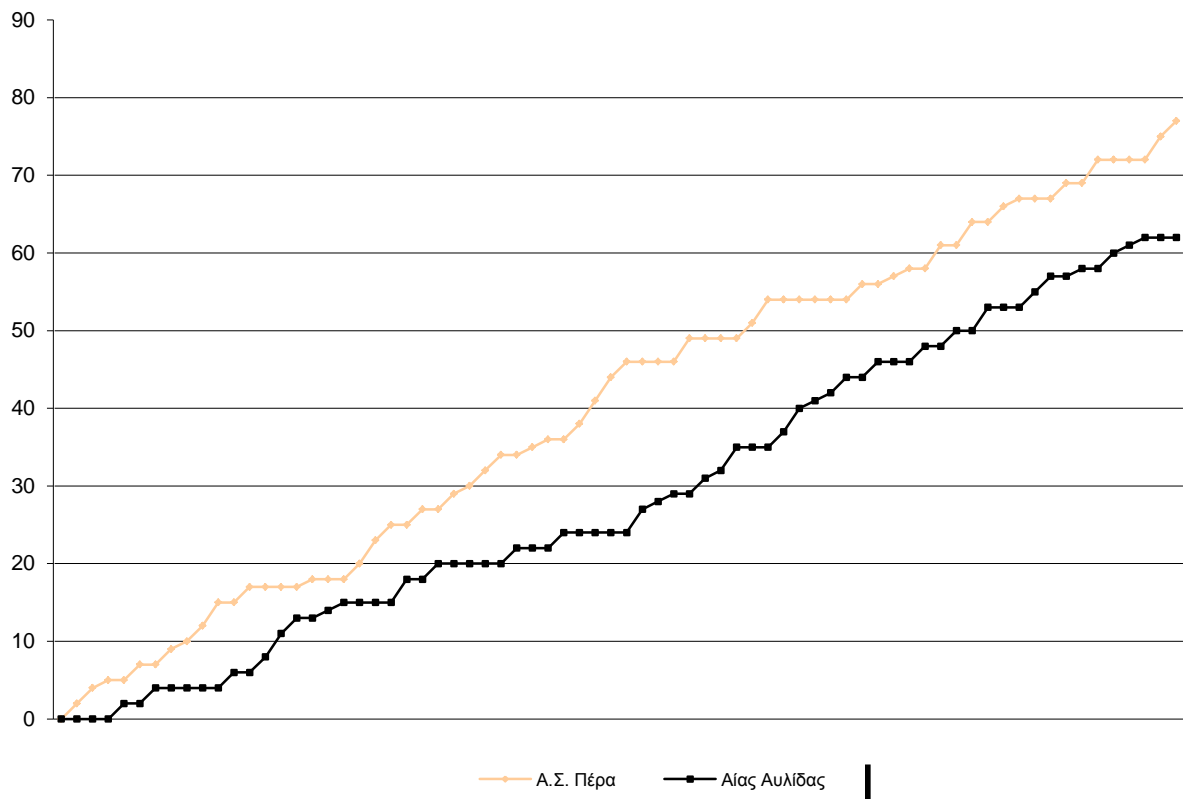


Defense Types Performance

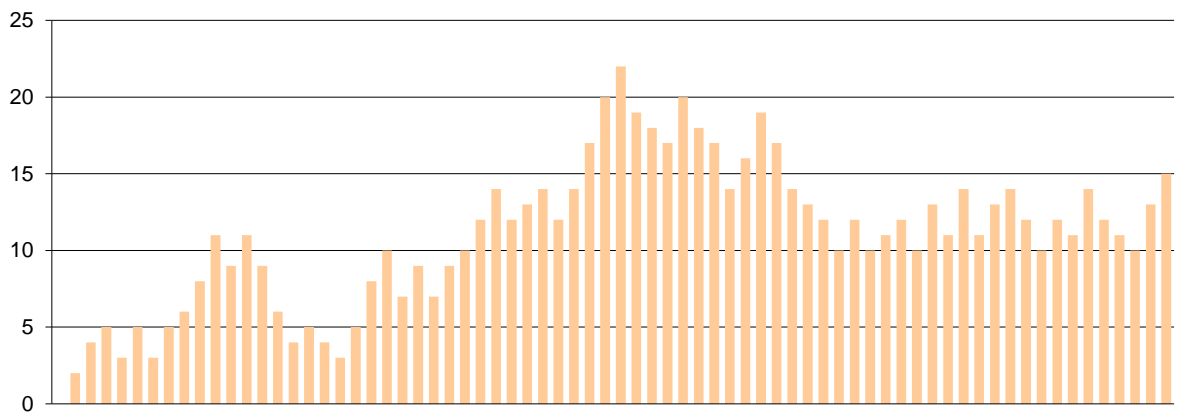


Graphic Stats

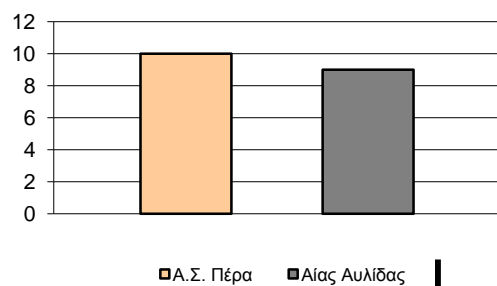
Score Evolution



Score Difference



Largest Scoring Run



Notes